

# КОЛИ ВСІ ЗДІЙСНЮЮТЬ ПЕРЕРОБКУ, ВИГРАЮТЬ УСІ

**Щоразу, коли ви віддаєте якусь упаковку або газету для переробки, це є початком чогось важливого.**

Стару кришку від пляшки можна обернути на новий листовий метал для виготовлення кузовів автомобілів. Порожній пакет від прального порошку може стати, скажімо, новою коробкою для піци. Вчорашня газета може перетворитись на головні новини завтрашнього дня. Природна сировина використовується знову, при цьому заощаджується велика кількість енергії. У такий спосіб ми всі допомагаємо створити кращий світ для життя.

## ПЕРЕРОБКА

Харчові відходи переробляються на біогаз і біодобриво, а залишкові відходи перетворюються на електроенергію та тепло. Вся зібрана упаковка й газети відправляються на переробку, внаслідок якої перетворюються на нову упаковку або нову продукцію. Наприклад, пластикова упаковка може стати вихідним матеріалом для пластикових пакетів і контейнерів для роздільного збору сміття. Скло та паперова упаковка зазвичай перетворюється на нову упаковку. Металева упаковка може стати дисками для коліс, а прочитані газети можуть перетворитися на паперову продукцію для побуту або видання з останніми новинами.

## ПУНКТИ ПРИЙОМУ ВТОРИННОЇ СИРОВИНИ ТА ПУНКТИ ПЕРЕРОБКИ

Харчові та залишкові відходи слід викидати в спеціальні контейнери за місцем проживання, наприклад в пунктах переробки. Якщо у вас немає можливості викинути свою упаковку або газети там, де ви живете, їх слід принести в пункти переробки, які працюють без персоналу. В них є контейнери для кожного виду упаковки: для пластику, паперу, металу та скла, і часто також для газет. Велику упаковку, яка не поміщається в контейнери поруч із вашим домом, можна залишити на станціях або в пунктах переробки.

## ДОДАТКОВА ІНФОРМАЦІЯ

За посиланням [www.sopor.nu](http://www.sopor.nu) ви можете знайти найближчий пункт переробки відходів і перевірити, коли її спорожняють і очищують. Також можна знайти посібники з сортування, відеоролики про переробку, поради та рекомендації щодо сортування сміття у себе вдома.

Якщо у вас є питання про відходи та переробку, ви можете звернутися до органів влади свого міста. Муніципальні службовці також можуть відповісти на запитання щодо великогабаритних відходів, компосту, електронних відходів та іншого сміття.


# СОРТУЙМО БІЛЬШЕ

**Щоб переробити якомога більше відходів, ми потребуємо вашої допомоги.**

- Не змішуйте різні види сміття.
- Харчові відходи слід викидати лише у спеціальний пакет.
- Залишкові відходи слід складати в пакет, який можна щільно зав'язати.
- Упаковка повинна бути повністю порожньою й досить сухою. Якщо ви маєте упаковку, виготовлену з кількох матеріалів, її треба класифікувати як матеріал, який, на вашу думку, має найбільшу вагу.




- ✓ Залишки фруктів і овочів, чайні пакетики, кавова гуща, яєчна шкаралупа, м'ясні кістки тощо – для упаковки таких відходів також підійде невеликий паперовий рушник.
- ✗ Пластик, тютюн, сигарети, квіти і свічки не є харчовими відходами.



- ✓ Пляшки, банки, поліетиленові пакети, пакети з запасними блоками, пластикові тубики, пакети від чіпсів та полістирол. Зніміть усі пробки та кришки. Покладіть різні види пластикової упаковки в окремі контейнери для кожного виду. Це полегшує подальшу переробку.
- ✗ Пластикові вироби окрім упаковки — наприклад, меблі та іграшки — слід відносити до великогабаритних або побутових відходів. Пляшки багаторазового використання слід повернути до магазину для відшкодування вартості.



- ✓ Жерстяні банки, порожні аерозольні балончики, тубики, ковпачки від пляшок, кришки та порожні бляшанки від фарби. Загніть усередину гострі кришки жерстяних банок.
- ✗ Банки з залишками фарби або клею слід відносити до небезпечних відходів. Металевий брухт, деталі сантехнічного обладнання, сковорідки та інші продукти, які не є упаковкою, слід відносити до великогабаритних або побутових відходів. Бляшанки багаторазового використання слід повернути до магазину для відшкодування вартості.




- ✓ Пачки від макаронних виробів, картонні коробки від молока та соків, паперові пакети, взуттєві коробки, трубки від рулонів туалетного паперу й картонні коробки. Розривняйте й складіть удвоє. Щоб заощадити місце, помістіть малу упаковку в більшу.
- ✗ Конверти слід відносити до побутових або займистих відходів. Газети, рекламні листівки тощо слід утилізувати в контейнер для газет.



- ✓ Щоденні й щотижневі газети, журнали, каталоги, рекламні листівки, щоденники та папір для письма і креслення. Зніміть пластикову упаковку та рекламні наклейки.
- ✗ Конверти й книги в палітурці слід відносити до побутових або займистих відходів. Паперові пакети, картонні коробки тощо слід утилізувати в контейнер для паперової упаковки.



- ✓ Кольорові або прозорі скляні пляшки та банки. Зніміть ковпачки, кришки та пробки й утилізуйте відповідно до матеріалу. Помістіть кольорову та прозору скляну тару у належний контейнер.
- ✗ Пляшки багаторазового використання слід повернути до магазину для відшкодування вартості. Порцеляну, кераміку та інші вироби, що не є упаковкою, слід сортувати як великогабаритні або побутові відходи. Лампи розжарювання та лампи-трубки зазвичай слід доправляти до центрів переробки відходів, що є у віданні місцевих органів влади. Такі центри обслуговує персонал.



- ✓ Підгузки, конверти, ганчірки, тютюн, зубні щітки та волосся з щіток для волосся.
- ✗ Нічого, що піддається переробці, не слід викидати у звичайний смітник! Небезпечні відходи та електронні відходи також не треба викидати у смітник; їх слід відносити до пункту вторинної переробки.

**ДЯКУЄМО**



**sopor.nu**  
Sveriges avfallsportal