

КОГАТО ВСИЧКИ РЕЦИКЛИРАМЕ, ВСИЧКИ ПЕЧЕЛИМ!

Всеки път, когато оставяте опаковка или вестник за рециклиране, това е началото на нещо голямо.

Старата капачка на бутилката може да бъде превърната в нова ламарина за каросерии на автомобили. Празна опаковка прах за пране може да се превърне например в нова кутия за пица. Вчерашният вестник може да стане утрешно заглавие. Природните суровини се използват отново и се пести много енергия. По този начин всички ние помагаме за създаването на по-добър свят, в който да живеем.

РЕЦИКЛИРАНЕ

Хранителните отпадъци се рециклират, за да се превърнат в биогаз и биоторове, а остатъчните отпадъци се превръщат в електричество и топлина. Всички опаковки и вестници, които са събрани, се вземат за рециклиране, за да станат нови опаковки или нови продукти. Пластмасовите опаковки могат да станат начален материал например за найлонови торбички и контейнери за рециклиране. Опаковките от стъкло и хартия обикновено се превръщат в повече опаковки. Металните опаковки могат да се превърнат в джанти, а от прочетените вестници може да се получи кухненска хартия или нови вестници.

ЕКОЛОГИЧНИ ПОМЕЩЕНИЯ И ЦЕНТРОВЕ ЗА РЕЦИКЛИРАНЕ

Хранителните отпадъци и остатъчните отпадъци трябва да се изхвърлят в специални контейнери по местоживее, като например в центрове за рециклиране. Ако не можете да оставите опаковките или вестниците там, където живеете, те трябва да бъдат предадени в центрове за рециклиране на самообслужване. Има контейнери за всеки вид опаковка: пластмаса, хартия, метал и стъкло, а често и вестници. Големи опаковки, които не се побират в контейнерите по местоживее, могат да бъдат предадени в станции или центрове за рециклиране.

ПОВЕЧЕ ИНФОРМАЦИЯ

На www.sopor.nu можете да намерите най-близката станция за рециклиране и да проверите кога е изпразнена и почистена. Има и ръководства за сортиране, филми за рециклиране, насоки и съвети за сортиране при източника.

Ако имате въпроси относно отпадъците и рециклирането, можете да се свържете с Вашата община. Те могат да отговорят и на въпроси за обемисти отпадъци, компост, отпадъци от електронно и електрическо оборудване и други отпадъци.

СОРТИРАЙТЕ ПОВЕЧЕ!

За да имаме възможност да рециклираме възможно най-много отпадъци, се нуждаем от Вашата помощ.


- Не смесвайте различни отпадъци.
- Хранителните отпадъци трябва да се поставят само в специалната торбички, предвидена за тях.
- Остатъчните отпадъци трябва да се поставят в здраво завързана торбичка.
- Опаковката трябва да бъде напълно празна и донякъде суха. Ако имате опаковка, изработена от повече от един материал, трябва да я сортирате като материал, който според Вас тежи най-много.




- ✓ Остатъци от плодове и зеленчуци, пакетчета чай, утайка от кафе, черупки от яйца, кости с месо и други подобни. Малко кухненска хартия също е подходяща.
- ✗ Пластмаса, енфие, цигари, цветя и свещи не са хранителни отпадъци.



- ✓ Бутилки, консерви, найлонови торбички, опаковки за многократно зареждане, пластмасови тубички, опаковки от чипс и полистирол. Отстранете запушалките и капачите. Изпразнете чантата си с различните видове пластмасови опаковки в отделните контейнери за всеки вид. Това улеснява по-късните етапи на рециклиране.
- ✗ Пластмасовите продукти, различни от опаковки, трябва да бъдат сортирани като обемисти или битови отпадъци, например мебели и играчки. Бутилките за многократно ползване трябва да бъдат върнати в магазин, за да бъде възстановена сумата, която сте заплатили за тях.



- ✓ Тенекиени кутии, празни спрейове, тубички, капачки за бутилки, капачи и празни кутии за боя. Сгънете навътре острите капаци на металните кутии.
- ✗ Тенекиените кутии, съдържащи боя или остатъци от лепило, трябва да бъдат класифицирани като опасни отпадъци. Скрап, водопроводни части, тигани и други продукти, които не са опаковки, трябва да бъдат сортирани като обемисти или битови отпадъци. Кутиите за многократно ползване трябва да бъдат върнати в магазин, за да бъде възстановена сумата, която сте заплатили за тях.




- ✓ Опаковки за макаронени изделия, картонени опаковки за мляко и сок, хартиени торбички, кутии за обувки, тръби от тоалетни ролки и картонени кутии. Сплескайте и сгънете на две. Поставете малките опаковки в по-големите опаковки, за да спестите място.
- ✗ Пликите трябва да бъдат сортирани като битови отпадъци или горими отпадъци. Вестници, рекламни листовки и други подобни трябва да бъдат оставени в контейнера за вестници.



- ✓ Ежедневни и седмични вестници, списания, каталози, рекламни флаери, дневници и хартия за писане/рисуване. Премахнете пластмасовите опаковъчни и рекламни стикери.
- ✗ Пликите и подшитите книги трябва да бъдат сортирани като битови или горими отпадъци. Хартиените торби, картонените опаковки и други подобни трябва да бъдат оставени в контейнера за хартиени опаковки.



- ✓ Оцветени или прозрачни стъклени бутилки и буркани. Отстранете капачките, капачите и тапите и сортирайте според съответния материал. Сортирайте цветните и прозрачните стъклени опаковки в правилния контейнер.
- ✗ Бутилките за многократно ползване трябва да бъдат върнати в магазин, за да бъде възстановена сумата, която сте заплатили за тях. Скрап, керамика и други продукти, които не са опаковки, трябва да бъдат сортирани като обемисти или битови отпадъци. Обикновено електрическите крушки и лампите трябва да се занасят в центровете за рециклиране с персонал, назначен от местната власт.



- ✓ Памперси, пликове за писма, кърпи за съдове, енфие, четки за зъби и коса от четки за коса.
- ✗ Ако нещо може да се рециклира, то не трябва да се изхвърля с обикновения боклук! Опасните отпадъци и електрическите отпадъци също не трябва да се слагат в торбата за боклук; трябва да ги занесете в центъра за рециклиране.

БЛАГОДАРИМ ВИ!



sopor.nu
Sveriges avfallsportal